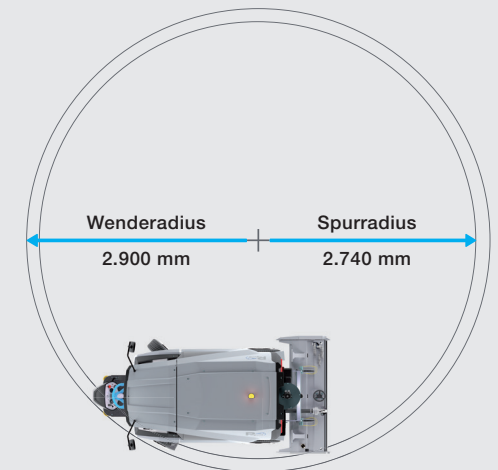
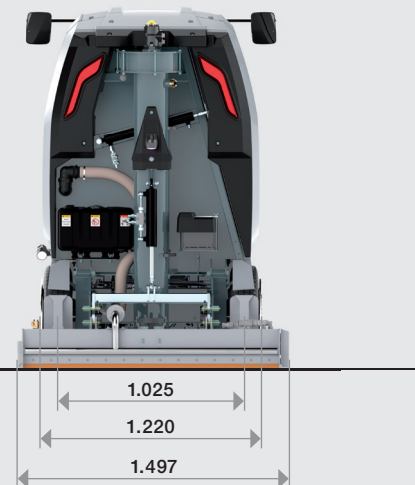
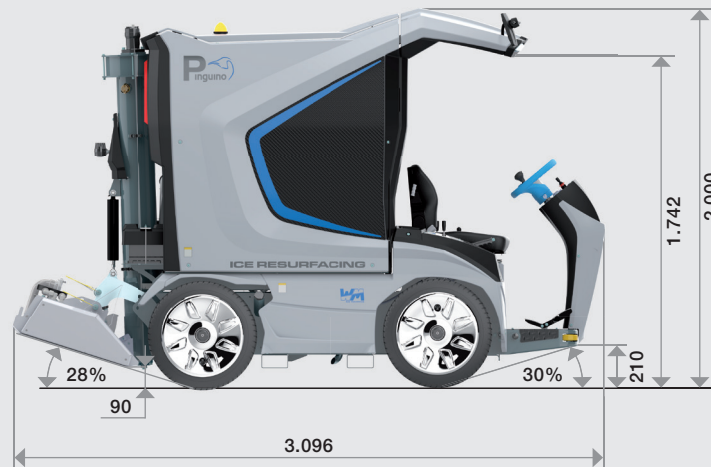




Motor Benzin Kohler CH680, 2 Zylinder 674 cm³
 Gesamtleistung 16,8 kW / 22,5 PS - 3.600 U/min

Motor LPG Kohler CH730 LP, 2 Zylinder 725 cm³
 Gesamtleistung 16 kW / 21,5 PS - 3.600 U/min

ABMESSUNGEN



DATEN & FAKTEN

Leergewicht	1.100 kg (Grundausrüstung)
Wassertank	340 l
Schneetank	1 m ³ – komprimiert 1,25 m ³
Kraftstofftank	15 l
Fahrtrieb	Stufenlos hydraulischer Allradantrieb
Achsen	Einzelradantrieb
Lenkung	Hydraulisch
Betriebsbremse	Über Hydromotoren
Feststellbremse	Mechanisch auf Hinterachse wirkend
Hydraulik	18 cm ³ Axialkolbenpumpe für Fahrtrieb, 6 cm ³ Arbeitsaggregate + Zylinderbewegungen, 4,4 cm ³ Lenkung
Durchmesser	vertikal ø 175 mm
Schnecken	horizontal ø 170 mm
Reifen	5.00R12 83/81P 2 Reihen Spikes
Felgen	12" x 5" mit Radkappen



WM Pinguino
Dreams on Ice


STANDARD AUSSTATTUNG


Allrad
Feststellbremse
2 Bandenleitrollen
Schnee-/Wassertank aus Edelstahl
Gefederter Fahrersitz
Hupe
Leicht zugänglicher Motorraum (kippbare Sitzplatte, hydraulisch kippbarer Schnee-/Wassertank)
Servolenkung
2 hydraulisch angetriebene Förderschnecken
Hydraulische Schlittenanpressung
Hydraulisches Öffnen und Schließen des Schneetankdeckels
Manuelle Messerverstellung
Hochklappbares Hobelaggregat für einfachen und sicheren Messerwechsel
Anklappbarer Fahrerstand (2 Positionen)
1 Hobelmesser
1 Wischtuch
Lieferumfang-Set




Entspricht der Suva-Baumusterprüfbescheinigung Nr. E 7164.d


Schneetank Volumen
1 m³ / kompr. 1,25 m³


Wassertank Volumen
340 l


Hobelbreite
1.400 mm


Einsatzgebiet
Mobil / Event



ZÜKO AG

Zürcherstrasse 67, Postfach 1266, 8620 Wetzikon T +41
44 933 61 11, info@zueko.com, zueko.com