

P
inguino

WM
ICE TECHNICS



Schneetank Volumen
1 m³ / kompr. 1,25 m³



Wassertank Volumen
340 l



Hobelbreite
1.400 mm



Einsatzgebiet
Mobil / Event



EUROPEAN
POND
HOCKEY
CHAMPIONSHIP

Arena

Ritten Arena

MECARE

PERFEKT FÜR DEIN EVENT

Ob sportliches Event oder Schlittschuhlaufen am Weihnachtsmarkt, auf dem Stadtplatz und vor dem Familienhotel: Mobile Eisbahnen sind zunehmend im Trend. Mit der kompakten WM Pinguino gelingt Ihnen mühelos die optimale Reinigung und Pflege der begrenzten Eisfläche. Damit garantieren Sie perfekte Eisqualität und sicheren Spaß!



Disney On Ice
LANXESS arena Köln



Rodelweltcup
Deutschnofen 2019



Pond Hockey
Championship 2019

*„Wendig, bequem zu bedienen und
exzellente Eisbearbeitung: Mit der
WM Pinguino sorgten wir bei unserem
Event für beste Bedingungen!“*



Raphael Fink

Pond Hockey Championship
Ritten / Italien



HIGHLIGHT

DER FAHRER SITZT VORNE

Aufsitzen und los geht's! Auf der WM Pinguino sitzt der Fahrer vorne, wie in einem PKW. Dies erleichtert die Bedienung der Maschine auch für ungeübte Nutzer. Die vordere Sitzposition garantiert freie Sicht, den perfekten Rundumblick und einfaches Manövrieren. Damit erhöht sich die Sicherheit für Personen, Maschine und Anlage.



- FREIES BLICKFELD** 🗖
- BEQUEME SITZPOSITION** 🗖
- EINFACHE BEDIENUNG** 🗖





HIGHLIGHT

MESSERWECHSEL? EINFACH HOCHKLAPPEN!

Das Wechseln des Messers erfolgt bequem und schnell, denn der Hobelschlitten muss nicht extra abgekoppelt werden. Einfach den Hobelschlitten hochklappen und das Messer abmontieren. Fertig! Mit wenigen Handgriffen lässt sich das Messer rasch und sicher austauschen. Der Messerwechsel kann so bei Bedarf ohne Aufwand durchgeführt werden. Dies steigert die Eisqualität über die ganze Saison hinweg, ganz zur Freude der Eissportler.




SICHER UND SCHNELL +

GERINGES VERLETZUNGSRISIKO +

DURCHGEHEND HOHE EISQUALITÄT +

EISAUFBEREITUNG



Hobelaggregat



Manuelle Messerverstellung



Bürste



Schneetank offen

Die kleine WM Pinguino hobelt wie eine große Profimaschine! Damit ist die optimale Eisbearbeitung auch auf mobilen Eisbahnen garantiert. Die Bürste (Optional) sorgt zusätzlich für gepflegte Bandenränder.

340 LITER WASSER 📏

ENORME HOBELLEISTUNG 📏

LEICHTE ENTLEERUNG 📏


BELEUCHTUNG



Jederzeit beste Sicht garantiert die Kombination aus LED-Leuchten und leistungsstarken Scheinwerfern.

- ENERGIEEFFIZIENT +
- FORMSCHÖN INTEGRIERT +
- GUTE SICHTBARKEIT +

WARTUNG



Alle Maschinenbereiche sind leicht zugänglich, ohne dass Teile abmontiert werden müssen. Die Wartung erfolgt somit schnell und unkompliziert. Die Betriebs- und Instandhaltungskosten beschränken sich auf ein Minimum.

LEICHT ZUGÄNLICH +
GERINGE WARTUNGSKOSTEN +
SCHNELLER MASCHINENSERVICE +

TRANSPORT



Hin zum nächsten Event? Die WM Pinguino weist ein geringes Gewicht auf und lässt sich dank der Einfahrtaschen leicht mit dem Gabelstapler oder Anhänger transportieren.



EINFACHER TRANSPORT +

PLATZSPAREND +

GERINGES GEWICHT +

BENZIN



Motor Benzin Kohler CH680, 2 Zylinder 674 cm³
Gesamtleistung 16,8 kW / 22,5 PS - 3.600 U/min

LPG



Motor LPG Kohler CH730 LP, 2 Zylinder 725 cm³
Gesamtleistung 16 kW / 21,5 PS - 3.600 U/min

LIEFERUMFANG



WM Pinguino



Baumustergeprüfte
Maschine




Transportleiste für
montiertes Hobelmesser



Wischtuch



2 Gummiunterlagen



Inbus T Schlüssel 6 mm



Kreuzschlüssel mit Nuss



Schnittsichere
Handschuhe



Abziehstein



Wasserkupplung



Satz Sicherungen



Set Befestigungs-
material ABS



Schlüsselanhänger




Betriebsanleitung

DATEN & FAKTEN

Leergewicht	1.100 kg (Grundausrüstung)
Wassertank	340 l
Schneetank	1 m ³ – komprimiert 1,25 m ³
Kraftstofftank	15 l
Fahrtrieb	Stufenlos hydraulischer Allradtrieb
Achsen	Einzelradtrieb
Lenkung	Hydraulisch
Betriebsbremse	Über Hydromotoren
Feststellbremse	Mechanisch auf Hinterachse wirkend
Hydraulik	18 cm ³ Axialkolbenpumpe für Fahrtrieb, 6 cm ³ Arbeitsaggregate + Zylinderbewegungen, 4,4 cm ³ Lenkung
Durchmesser	vertikal ø 175 mm
Schnecken	horizontal ø 170 mm
Reifen	5.00R12 83/81P 2 Reihen Spikes
Felgen	12" x 5" mit Radkappen

STANDARD AUSSTATTUNG

Allrad
Feststellbremse
2 Bandenleitrollen
Schnee-/Wassertank aus Edelstahl
Gefederter Fahrersitz
Hupe
Leicht zugänglicher Motorraum (kippbare Sitzplatte, hydraulisch kippbarer Schnee-/Wassertank)
Servolenkung
2 hydraulisch angetriebene Förderschnecken
Hydraulische Schlittenanpressung
Hydraulisches Öffnen und Schließen des Schneetankdeckels
Manuelle Messerverstellung
Hochklappbares Hobelaggregat für einfachen und sicheren Messerwechsel
Anklappbarer Fahrerstand (2 Positionen)
1 Hobelmesser
1 Wischtuch
Lieferumfang-Set

 **suva** CERTIFICATION Entspricht der Suva-Baumusterprüfbescheinigung Nr. E 7164.d



Schneetank Volumen

1 m³ / kompr. 1,25 m³



Wassertank Volumen

340 l



Hobelbreite

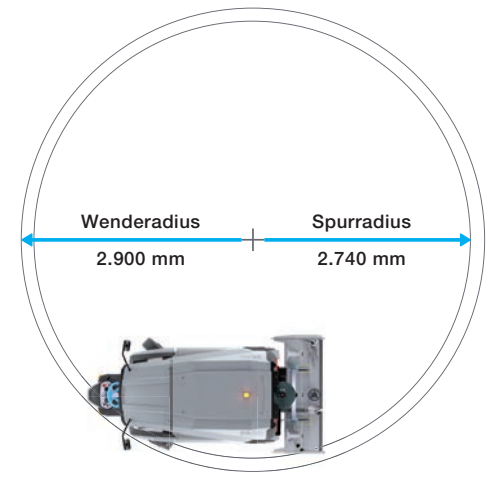
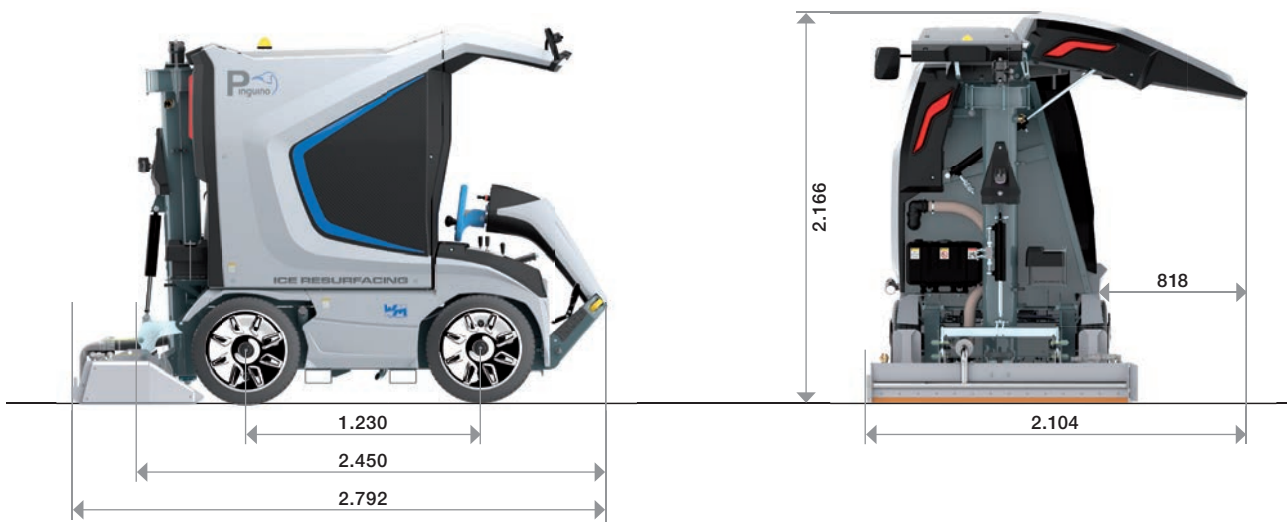
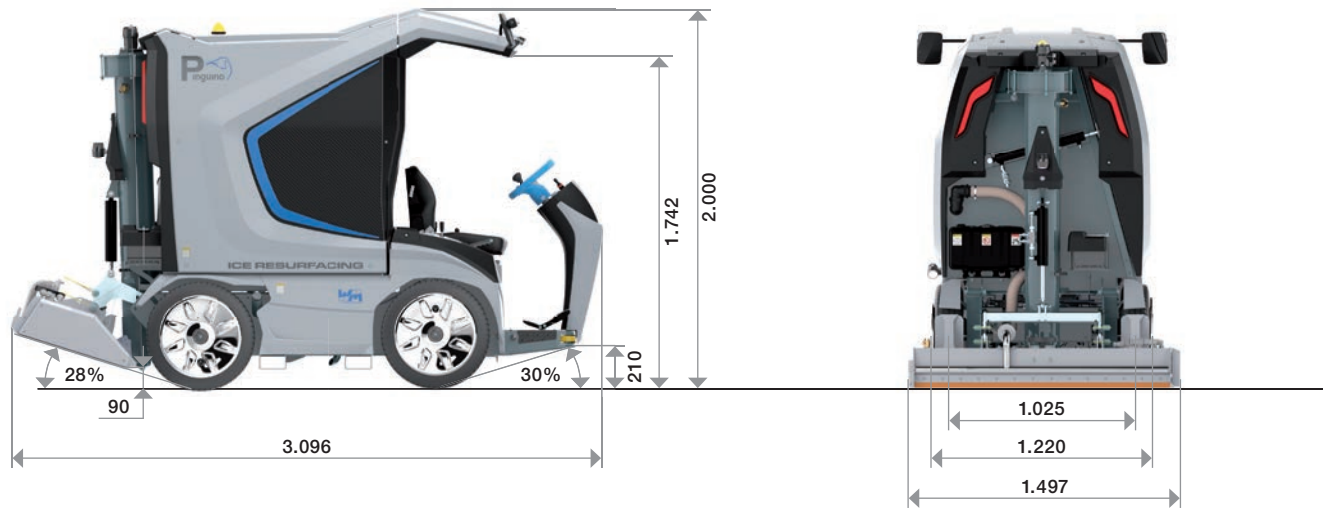
1.400 mm



Einsatzgebiet

Mobil / Event

ABMESSUNGEN



OPTIONALS



Bürste




Anzeige Wassertank



Warnsystem Überlastung
Förderschnecken



Rückfahrkamera



Waschanlage vertikale
Förderschnecke




Waschanlage horizontale
Förderschnecke



Schutzbleche
Bandenleitrollen



Verlängerung
Rutschfläche




Kit Spiegel



Lichtpaket
Frontscheinwerfer, Heckschein-
werfer und Seitenscheinwerfer



Rundumkennleuchte



Reserverad 13"



Folierung 4c Digitaldruck

UNSER SELBSTVERSTÄNDNIS

Benutzerfreundlichkeit

Durch die Verwendung hochwertiger Komponenten und die durchdachte Konstruktion fallen die Servicearbeiten sehr einfach aus und beschränken sich auf ein Minimum.



Qualitätsgarantie

WM Pinguino ist ein Produkt, das in unserem Hause entwickelt, gefertigt und montiert wird. Nur so können wir für beste Qualität und pünktliche Lieferzeiten garantieren.



Ausführliche Betriebsanleitung

Alle Informationen über die Anwendung und Servicearbeiten sowie die Sicherheitshinweise finden Sie in der Betriebsanleitung.


Jederzeit das passende Ersatzteil

Sie benötigen ein Ersatzteil? Wir liefern es Ihnen umgehend.



Service und Support

Unser gut vernetztes, internationales Team an Technikern bildet sich laufend weiter und hilft Ihnen gerne bei Bedarf.



Serienbauweise

Alle Maschinen von WM ice technics werden in Serie gebaut. Wir wissen bei jeder Bauserie, welche Komponenten eingesetzt wurden und liefern Ihnen bei Bedarf immer das passende Ersatzteil. Gleichzeitig können diverse Optionen, selbst Jahre später, ohne großen Aufwand passgenau nachgerüstet werden.

Qualitätsbewusstsein

Von der Fertigung der Einzelkomponenten bis zur finalen Qualitätsprüfung können alle Schritte genau nachverfolgt werden. Jeder Mitarbeiter ist in seiner spezialisierten Tätigkeit bestens ausgebildet und führt seinen Arbeitsvorgang dementsprechend gewissenhaft aus. Zum Vorteil für unsere Kunden: Sie erhalten ein technisch ausgereiftes Produkt, das mit höchsten Qualitätsansprüchen gefertigt wurde.



WM PINGUINO







W. M. GmbH
 Breiener Straße 15
 39053 Blumau
 Tel. +39 0471 353 332
 info@wm-on-ice.com



WM Pinguino
 Dreams on Ice

Generalimporteur



ZÜKO AG
 Zürcherstrasse 67, Postfach 1266, 8620 Wetzikon
 T +41 44 933 61 11, info@zueko.com, zueko.com

www.wm-on-ice.com
 Italien



Mobil / Event



Compact

Profi / Heavy



evo