

Compact



Schneetank Volumen
1,8 m³ / kompr. 2,25 m³



Wassertank Volumen
600 l



Hobelbreite
1.700 mm



Einsatzgebiet
Mobil / Event



anificio
Cal
elli
elmihome 24h shopping

BIÈRE
BEER

ROB

rothoblaas rothoblaas

rothoblaas rothoblaas

KAROS
MORAN

FLA
AUGENT
K

compact

DER CHAMPION FÜR DEIN EVENT

Ob sportliches Event oder Schlittschuhlaufen am Weihnachtsmarkt: Die WM Compact ist die kompakte Profimaschine für die Eisbearbeitung auf kleineren Eislaufplätzen und größeren mobilen Eisbahnen. Für die Anwendung im Außenbereich eignet sich der kraftvolle Dieselmotor-Antrieb, für Indoor das Electric-Modell mit emissionsfreiem AC-Motor. Die WM Compact hobelt wie eine große Profimaschine das Eis ab und garantiert damit ausgezeichnete Eisqualität auf begrenzten Eisflächen bis zu 1.200 m².



WM Compact



HIGHLIGHT

EFFIZIENTE EISBEARBEITUNG IN PROFI-QUALITÄT


Die robuste WM Compact lässt sich einfach bedienen, ist übersichtlich in der Handhabung und bietet besten Komfort für den Fahrer. Dank des bewährten Hobelschlittens, des Schneebrechers und der integrierten Seitenbürste garantiert die WM Compact eine effiziente Eisbearbeitung nach Profi-Standards. Das Ergebnis: ausgezeichnete Eisqualität auch auf begrenzten, mobilen Eisflächen und noch mehr Fahrspaß!





SPRING

EISAUFBEREITUNG



Hobelaggregat



Schneetankinspektionsklappe



Bürste



Schneetank offen

Die WM Compact hobelt wie eine große Profimaschine! Die hydraulisch angetriebene Bürste sorgt zudem für gepflegte Bandenränder. Der beschichtete Schneetank lässt sich leicht entleeren.

600 LITER WASSER 🚧

ENORME HOBELLEISTUNG 🚧

LEICHTE ENTLEERUNG 🚧


SERVICE & WARTUNG



Motorraum Diesel



Zeit sparen: Batteriefüllsystem



Motorraum Electric



Einfach Batterie tauschen

Der Maschinenbereich ist leicht zugänglich, ohne dass Teile abmontiert werden müssen. Die Wartung erfolgt somit schnell und kostengünstig. Für hohe Energieeffizienz und niedrige Betriebskosten sorgt das langlebige Batterie-Ladesystem der Firma Fronius.

LEICHT UND SCHNELL ZUGÄNGLICH +

GERINGE WARTUNGSKOSTEN +

ENERGIEEFFIZIENT +

ELECTRIC



Motor	Asynchronmotor
Antriebsleistung	15 kW

LIEFERUMFANG



WM Compact



Ladegerät Fronius



3 Jahre Batterie-Garantie



Batteriewasserfüllsystem



Schutzbrille



Hobelmesser auf Transportleiste



Transportleiste für montiertes Hobelmesser



Abziehstein



2 Wischtücher



2 Gummiunterlagen



Storz-Kupplung D ø 25



Satz Sicherungen



Schnittsichere Handschuhe



Inbusschlüsselset



Inbus T Schlüssel 6 mm



Mehrzweckschlüssel



Karoserieschlüssel



Schlüsselanhänger



Betriebsanleitung

DATEN & FAKTEN

Impulssteuerung	AC Curtis
Standdrehzahl	900 U/min
Arbeitsdrehzahl	1.900 U/min
Batterie	80V – 320Ah
Ladegerät	Fronius Selectiva 8040
Ladegerätanschluss	400V / 16A 5-polig
Leistungsaufnahme	400V / 8A
Fahrantrieb	stufenlos regelbarer hydraulischer Allradantrieb
Geschwindigkeit	0 - 12 km/h
Schneetank	1,7 m ³ - komprimiert 2,1 m ³
Wassertank	600 l (Edelstahl)
Leergewicht	2.400 kg (Grundausstattung)
Reifen	175 / 70 R 14C 2 Reihen Spikes
Radstand	1.420 mm
Spurweite	1.300 mm
Spurradius	3.500 mm
Wenderadius	3.750 mm
Abmessungen LxBxH	3.200 x 1.790 x 1.850 mm
Bodenfreiheit	170 mm
Hobelbreite	1.700 mm

STANDARD AUSSTATTUNG

Schneebrecher
Seitenbürste (hydraulisch angetrieben)
Feststellbremse
Bandenleitrolle
Seitenspiegel hinten
Seitenscheinwerfer
Rundumkennleuchte
Akustisches Signal für Rückwärtsfahrt und Schneetankdeckelbetätigung
Wartungsfreier Asynchronmotor
Anzeigen am Fahrerstand: Wassertankfüllstand, Batteriekapazität, Stromaufnahme, Status Motor Controller
Schneetankbeleuchtung
Beschichteter Schneetank
SPS Steuerung
Gefederter Fahrersitz
Leicht zugänglicher Motorraum (kippbare Motorhaube)
Ladegerät Fronius Selectiva 8040
Batteriewasserfüllsystem
2 Hobelmesser
2 Wischtücher
Lieferumfang-Set



Schneetank Volumen
1,7 m³ / kompr. 2,1 m³



Wassertank Volumen
600 l



Hobelbreite
1.700 mm



Einsatzgebiet
Mobil / Event

DIESEL



Motor Kohler	KDW 1404, 4 Zylinder 1.372 cm ³
Gesamtleistung	25,60 PS (18,80 kW) - 2.700 U/min

LIEFERUMFANG



WM Compact



Hobelmesser auf Transportleiste



Transportleiste für montiertes Hobelmesser



Abziehstein



2 Wischtücher



2 Gummiunterlagen




Storz-Kupplung D ø 25



Satz Sicherungen



Schnittsichere Handschuhe



Inbusschlüsselset



Inbus T Schlüssel 6 mm



Mehrzweckschlüssel



Karoserieschlüssel



Schlüsselanhänger



Betriebsanleitung

DATEN & FAKTEN

Drehmoment	66,50 Nm - 2.000 U/min
Arbeitsdrehzahl	2.600 U/min
Kraftstofftank	27 Liter Diesel
Fahrantrieb	stufenlos regelbarer hydraulischer Allradantrieb
Geschwindigkeit	0 - 12 km/h
Schneetank	1,8 m ³ - komprimiert 2,25 m ³
Wassertank	600 l (Edelstahl)
Leergewicht	1.650 kg
Reifen	175 / 70 R 14C 2 Reihen Spikes
Radstand	1.420 mm
Spurweite	1.300 mm
Spurradius	3.500 mm
Wenderadius	3.750 mm
Abmessungen LxBxH	3.200 x 1.790 x 2.000 mm
Bodenfreiheit	170 mm
Hobelbreite	1.700 mm

STANDARD AUSSTATTUNG

Schneebrecher
Seitenbürste (hydraulisch angetrieben)
Feststellbremse
Bandenleitrolle
Hydraulikölkühler
Seitenspiegel hinten
Seitenscheinwerfer
Rundumkennleuchte
Akustisches Signal für Rückwärtsfahrt und Schneetankdeckelbetätigung
Anzeigen am Fahrerstand: Wassertankfüllstand, Kraftstofffüllstand, Motordrehzahl mit Motorkontrollleuchten
Schneetankbeleuchtung
Beschichteter Schneetank
SPS Steuerung
Gefederter Fahrersitz
Leicht zugänglicher Motorraum (kippbare Motorhaube)
2 Hobelmesser
2 Wischtücher
Lieferumfang-Set



Schneetank Volumen
1,8 m³ / kompr. 2,25 m³



Wassertank Volumen
600 l



Hobelbreite
1.700 mm



Einsatzgebiet
Mobil / Event

OPTIONALS



Wasserstopventil
mit Zeitrelais



Waschanlage vertikale
Förderschnecke




Seitenspiegel
vorne rechts




Seitenspiegel
vorne links



Frontscheinwerfer



Heizung Fahrersitz
Sitzpolster




Werkzeugsatz



Wagenheber
mit Stange 5t



Reserverad 14"



Batteriewagen



Farbänderung Karosserie
Lackierung 1-farbig RAL



Folierung



Riefenegge
Eisstockschießen

ZUSATZGERÄT



UNSER SELBSTVERSTÄNDNIS

Benutzerfreundlichkeit

Durch die Verwendung hochwertiger Komponenten und die durchdachte Konstruktion fallen die Servicearbeiten sehr einfach aus und beschränken sich auf ein Minimum.



Qualitätsgarantie

WM Compact ist ein Produkt, das in unserem Hause entwickelt, gefertigt und montiert wird. Nur so können wir für beste Qualität und pünktliche Lieferzeiten garantieren.



Ausführliche Betriebsanleitung

Alle Informationen über die Anwendung und Servicearbeiten sowie die Sicherheitshinweise finden Sie in der Betriebsanleitung.

Jederzeit das passende Ersatzteil

Sie benötigen ein Ersatzteil? Wir liefern es Ihnen umgehend.

Service und Support

Unser gut vernetztes, internationales Team an Technikern bildet sich laufend weiter und hilft Ihnen gerne bei Bedarf.



Serienbauweise

Alle Maschinen von WM ice technics werden in Serie gebaut. Wir wissen bei jeder Bauserie, welche Komponenten eingesetzt wurden und liefern Ihnen bei Bedarf immer das passende Ersatzteil. Gleichzeitig können diverse Optionen, selbst Jahre später, ohne großen Aufwand passgenau nachgerüstet werden.

Qualitätsbewusstsein

Von der Fertigung der Einzelkomponenten bis zur finalen Qualitätsprüfung können alle Schritte genau nachverfolgt werden. Jeder Mitarbeiter ist in seiner spezialisierten Tätigkeit bestens ausgebildet und führt seinen Arbeitsvorgang dementsprechend gewissenhaft aus. Zum Vorteil für unsere Kunden: Sie erhalten ein technisch ausgereiftes Produkt, das mit höchsten Qualitätsansprüchen gefertigt wurde.



WM COMPACT ELECTRIC





WM COMPACT DIESEL







W. M. GmbH
 Breiener Straße 15
 39053 Blumau
 Tel. +39 0471 353 332
 info@wm-on-ice.com

www.wm-on-ice.com
 Italien



WM Compact

Generalimporteur



ZÜKO AG
 Zürcherstrasse 67, Postfach 1266, 8620 Wetzikon
 T +41 44 933 61 11, info@zueko.com, zueko.com

Mobil / Event

Profi / Heavy



Compact



evo