

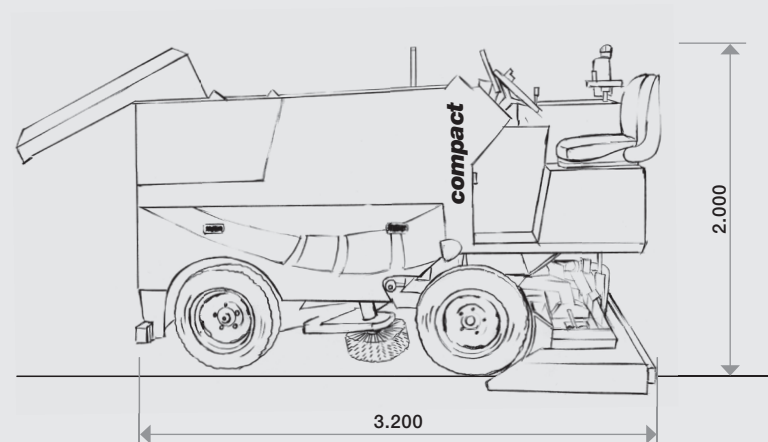
Compact DIESEL



Motor Kohler	KDW 1404, 4 Zylinder 1.372 cm ³
Gesamtleistung	25,60 PS (18,80 kW) - 2.700 U/min

ABMESSUNGEN

Radstand	1.420 mm
Spurweite	1.300 mm
Spurradius	3.500 mm
Wenderadius	3.750 mm
Abmessungen LxBxH	3.200 x 1.790 x 2.000 mm
Bodenfreiheit	170 mm
Hobelbreite	1.700 mm



DATEN & FAKTEN

Drehmoment	66,50 Nm - 2.000 U/min
Arbeitsdrehzahl	2.600 U/min
Kraftstofftank	27 Liter Diesel
Fahrantrieb	stufenlos regelbarer hydraulischer Allradantrieb
Geschwindigkeit	0 - 12 km/h
Schneetank	1,8 m ³ - komprimiert 2,25 m ³
Wassertank	600 l (Edelstahl)
Leergewicht	1.650 kg
Reifen	175 / 70 R 14C 2 Reihen Spikes




WM Compact


STANDARD AUSSTATTUNG


Schneebrecher
Seitenbürste (hydraulisch angetrieben)
Feststellbremse
Bandenleitrolle
Hydraulikölkühler
Seitenspiegel hinten
Seitenscheinwerfer
Rundumkennleuchte
Akustisches Signal für Rückwärtsfahrt und Schneetankdeckelbetätigung
Anzeigen am Fahrerstand: Wassertankfüllstand, Kraftstofffüllstand, Motordrehzahl mit Motorkontrollleuchten
Schneetankbeleuchtung
Beschichteter Schneetank
SPS Steuerung
Gefederter Fahrersitz
Leicht zugänglicher Motorraum (kippbare Motorhaube)
2 Hobelmesser
2 Wischtücher
Lieferumfang-Set




Schneetank Volumen
1,8 m³ / kompr. 2,25 m³


Wassertank Volumen
600 l


Hobelbreite
1.700 mm


Einsatzgebiet
Mobil / Event



ZÜKO AG

Zürcherstrasse 67, Postfach 1266, 8620 Wetzikon T +41
44 933 61 11, info@zueko.com, zueko.com